

StadtBibliothek Koblenz  
Zentralplatz 1, 56068 Koblenz

Projektbericht Landesförderung „Bestandserhaltung“ für das Jahr 2023

### **Reinigung und Restaurierung der restlichen Brentano-Geschenke der StadtBibliothek Koblenz und weitere Bände aus dem Digitalisierungsprojekt der DFG**

Clemens Brentano hat vor seinem Umzug nach München im Jahre 1829 Teile seiner noch bestehenden privaten Bibliothek (in den Jahren zuvor wurden maßgebliche Teile verkauft) der Stadt Koblenz für die Bibliothek gespendet. Hauptsächlich handelt es sich um Titel zum oder über den Katholizismus. Insgesamt sind nach Kriegsverlusten noch 40 Titel von ehemals 50 vorhanden. Diese Originalbände haben im Historischen Altbestand der Stadtbibliothek Koblenz einen gesonderten Aufstellungsort, gekennzeichnet mit „Brentano-Bibliothek“.

Ein Großteil dieser Bände wurde in den vergangenen Jahren durch Eigenmittel und Landesmittel restauriert, die noch zu restaurierenden neun Bände wurden Teil des o.g. Projektes. Nach der Restaurierung ist der in der Stadtbibliothek vorhandene Schenkungsbestand nun komplett restauriert.

Hinzu kamen weitere sechs Bände des Digitalisierungsprojekts der DFG, die das Alleinstellungsmerkmal in den teilnehmenden Bibliotheken haben. Die ausgewählten digitalisierten Bände wurden wegen des schlechten Erhaltungszustandes teilweise den Nutzenden nicht mehr vorgelegt.

Insgesamt war der Zustand der noch nicht behandelten Bände aus verschiedenen Gründen restaurierungsbedürftig. Die Bücher wiesen Einbandschäden, Papierschäden, Verschmutzungen oder leichte Feuchtigkeitsschäden auf.

Die ausgewählten Werke wurden nun in der Werkstatt von der Buchbindemeisterin Frau Petra Brickmann, Buchrestaurierung am Dom, Speyer, fachgerecht restauriert.

Die einzelnen Restaurierungsobjekte wurden jeweils trocken gereinigt, teilweise wurde das Papier restauriert oder geglättet. Buchblocks wurden abgepresst und neu hinterklebt, Kapitale wurden gesichert bzw. neu gestochen. Es wurden neue Vorsatzkonstruktionen erstellt und teilweise vorhandene Rücken abgelöst und wieder neu aufgebracht. Die Kanten und Ecken wurden bei Bedarf gesichert bzw. stabilisiert. Darüber hinaus wurden weitere, je nach Werk unterschiedliche, individuelle Maßnahmen zum Erhalt vorgenommen.

Dabei wurde bei der Restaurierung vor allem auf den schonenden Erhalt des historischen Materials und die Bewahrung authentischer Merkmale der einzelnen Titel, die ihrer Bedeutung als Unikate Rechnung tragen, Wert gelegt.

Für alle Objekte wurden passgenaue Schnürkassetten aus säurefreiem Karton zum Schutz vor Staub, Licht, mechanischen Schäden und sonstigen äußeren Einflüssen als Einzelobjekte angefertigt und bieten damit Schutz für die historischen Werke.

### Fotodokumentation:


Die jeweiligen Vorher- und Nachher-Aufnahmen stammen von der Restauratorin Petra Brickmann.



Rücken E 405 vorher (li.) und restauriert nachher (re.)

*Angestellte Beobachtungen auf einer Reise nach Paris durch Flandern im August 1776; Leipzig: Schwickert 1778*


→ Trockenreinigung, Papierarbeiten am Titelblatt und den folgenden Seiten, Ecken und Kanten stabilisieren, altes Signatureschild wieder einkleben, Schnürkassette



Rücken F 515 vorher (li.) und nachher (re.)

*Santa Cruz; Floresta espasnolas, de apotheghmas, o senrencias...; Brusselas: o. Dr. 1629*

→ Trockenreinigung, Verklebung auf Pergamenteinband und Vorsatz ablösen, neue Vorsatzkonstruktion, Papierarbeiten, Schnürkassette



Buchseiten F 2601 vorher (li.) und Buchrücken nachher (re.)

*Lancelot, Claude; Memoires touchant la vie des S. Cyran...; Band 2; Köln 1738*

→ Trockenreinigung, Buchblock neu hinterkleben, neue Rückenkonstruktion, neuen Lederrücken anfertigen und alten Rücken wieder aufbringen, Leder an den Kanten wieder zurückkleben, Vorsätze im Falz nachkleben, altes Signaturschild wieder einkleben, Schnürkassette



Buchrücken F3595 vorher (li.) und nachher (re.)

*Reueu & corrige' de nouveau en ceste derniere Edition ...; 1615*

→ Trockenreinigung, neuen Pergament Rücken anfertigen und aufbringen, Einband reinigen, Titelschild am Rücken möglichst wieder aufbringen, Schnürkassette



Buchrücken F 4125 vorher (li.) und nachher (re.)

*Coloniae Agrippinae; Bingius 1653*

→ Trockenreinigung, Tintenfraß, Spiegel vorn und hinten ablösen und wieder aufbringen, neue Vorsätze, Lagen nachheften, Papierarbeiten, Buchblock neu hinterkleben, neue Rückenkonstruktion, neuen Lederrücken anfertigen und alten Rücken wieder aufbringen, Leder an den Kanten wieder zurückkleben, ggf. Bünde anlängen, Schnürkassette



Einband F 4923 vorher (li.) und nachher (re.)

*LIBRI Officialis, Sive agenda S., Treverensis ecclesiae Pars ...; Trier: Brittelmann 1576*

→ Trockenreinigung, Spiegel vorn und hinten ablösen und wieder aufbringen, neue Vorsätze, Buchblock neu hinterkleben, neue Rückenkonstruktion, neuen Ledereinband anfertigen und aufbringen, alten Ledereinband abnehmen und Fragmente wieder aufbringen, Holzarbeiten, altes Signaturschild wieder einkleben, Mappe für Fragmente, Schnürkassette



Innenseiten F5306 vorher (li.) und nachher (re.)

*Orosius, Paulus; Pauli Orosii Presbyteri Hispani (...); Coloniae 1582*

→ Trockenreinigung, Klebereste am Vorsatz entfernen, Titelblatt ausbessern, Eselsohren glätten und stabilisieren, Fälze stabilisieren, Schnürkassette



Buchrücken F 5487 vorher (li.) und nachher (re.)

*Saavedra, Diego; L'idea di un principe politico christiano di Diego Saavedra Fachardo. Venetia: Garzoni 1648*


→ Trockenreinigung, innere Verbindung stabilisieren, Vorsatzlage stabilisieren, Kapitalbereich oben festigen, Einband reinigen, Schnürkassette



Einband FO 218 vorher (li.) und nachher (re.)

*Johannes Chrysostomus; D. Ioannis Chryso, stomi archiepiscopi constantin tinopolitani; Basel: Herwagen 1539*

→ Trockenreinigung, Spiegel vorn und hinten ablösen und wieder aufbringen, vorhandene Kapitale sichern, neue Vorsätze, Papierarbeiten, Buchblock neu hinterkleben, neue Rückenkonstruktion, neuen Lederrücken anfertigen und aufbringen, Leder an den Kanten wieder zurückkleben, Verklebungen im Bereich der Registerzungen lösen, alte Schließenriemen abnehmen und Schließenplättchen wieder aufbringen, Kantenbeschläge abnehmen und wieder aufbringen, Ecken und Kanten stabilisieren und mit Leder unterlegen, Holzarbeiten, Schnürkassette



Einband FO 710 vorher (li.) und nachher (re.)

*Winsemius, Pierius; P. Winsemi illustrium ordinum Frisiae historigraphi ac eloquentiae ...; Leovardiae: Fontanus 1646*

→ Trockenreinigung, lose Seiten wieder einkleben, Einband reinigen, Papierarbeiten, Schnürkassette



Einband G 3192 vorher (li.) und nachher (re.)

*Schultheis, Heinrich von; Eine ausführliche Instruction wie in Inquisition Sachen des gewlichen Lasters (...); Cölln: Berchem 1634*

→ Trockenreinigung, Schnürkassette



Buchdeckel R 970 vorher (li.) und nachher (re.)

*Luther, Martin; Biblia – Das ist die gantze Heylige Schrifft; Franckfort am Mayn: Feyerabendt 1582*


→ Trockenreinigung, vollflächige Klebefolie um Pergamenteinband ablösen, Einband reinigen und sichern, Spiegel vorn und hinten ablösen und wieder aufbringen, neue Vorsätze, Lagen nachheften, Kapitale sichern, altes Signaturschild wieder einkleben, Schnürkassette



Einband R 1170 (li.) und nachher (re.)

*Galland; Sammlung von den Gebräuchen und Ceremonien der Wallfahrt nach Mecca nebst verschiedenen Schriften (...); Nürnberg: Monath 1757*


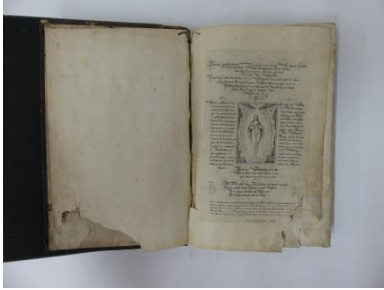
→ Trockenreinigung, gestauchte Ecke stabilisieren, Eselsohren glätten und stabilisieren, Schnürkassette



Einband R 1378 vorher (li.) und nachher (re.)

*Wion, Arnold; Lignum vitae. Baum des Lebens ...; Augsburg: Custodis 1607*

→ Trockenreinigung, Papierarbeiten, Einband reinigen, altes Signaturschild wieder einkleben, Schnürkassette



Innenseiten Rara 167 vorher (li.) und nachher (re.)

*Sudermann, Daniel; In Divinis, sibimet fidere, ad placitum cuiquam credere...;*  
*Straßburg: Wagner ca. 1620*

→ Trockenreinigung, Schimmelschaden, Spiegel vorn und hinten ablösen und wieder aufbringen, neue Vorsätze, Buchblock neu hinterkleben, neue Rückenkonstruktion, neuen Ledereinband anfertigen und aufbringen, Mappe für Fragmente, Schnürkassette